




Estado de Actividades
Del 01 de Octubre al 31 de Diciembre del 2023 y del 01 de Enero al 31 de Diciembre del 2022

Concepto	2023	2022	Concepto	2023	2022
INGRESOS Y OTROS BENEFICIOS					
Ingresos de Gestión					
Impuestos	133,903,716.56	423,979,780.32	Costos de Funcionamiento	134,328,102.50	431,819,982.69
Cuotas y Aportaciones de Seguridad Social	0.00	0.00	Servicios Personales	59,956,993.51	187,651,819.04
Contribuciones de Mejoras	0.00	0.00	Materiales y Suministros	14,904,266.29	50,654,775.37
Derechos	0.00	0.00	Servicios Generales	59,466,842.70	193,512,388.28
Productos	0.00	0.00	Transferencias, Asignaciones, Subsidios y Otras Ayudas	0.00	0.00
Aprocheamientos	0.00	0.00	Transferencias Internas y Asignaciones al Sector Público	0.00	0.00
Ingresos por Venta de Bienes y Prestación de Servicios	133,903,716.56	423,979,780.32	Transferencias al Resto del Sector Público	0.00	0.00
Participaciones, Aportaciones, Convenios, Incentivos Derivados de la Colaboración Fiscal, Fondos Distintos de Aportaciones,					
Transferencias, Asignaciones, Subsidios y Pensiones, y Jubilaci	15,799,741.00	40,970,774.00	Ayudas Sociales	0.00	0.00
Participaciones, Aportaciones, Convenios, Incentivos Derivados de la	15,799,741.00	15,970,774.00	Pensiones y Jubilaciones	0.00	0.00
Colaboración Fiscal y Fondos Distintos de Aportaciones	0.00	25,000,000.00	Transferencias a Fideicomisos, Mandatos y Contratos Análogos	0.00	0.00
Transferencias, Asignaciones, Subsidios y Pensiones, y Pensiones y	0.00	0.00	Transferencias a la Seguridad Social	0.00	0.00
Jubilaciones	0.00	0.00	Donativos	0.00	0.00
Otros Ingresos y Beneficios	3,851,889.26	6,855,079.17	Transferencias al Exterior	0.00	0.00
Ingresos Financieros	2,235,860.36	5,438,695.58	Participaciones y Aportaciones	0.00	0.00
Incremento por Variación de Inventarios	0.00	0.00	Participaciones	0.00	0.00
Disminución del Exceso de Estimaciones por Pérdida o Deterioro u	0.00	0.00	Aportaciones	0.00	0.00
Obsolescencia	0.00	1,416,323.59	Convenios	0.00	0.00
Disminución del Exceso de Provisiones	1,616,129	0.00	Intereses, Comisiones y Otros Costos de la Deuda Pública	0.00	0.00
Otros Ingresos y Beneficios Varios	0.00	0.00	Intereses de la Deuda Pública	0.00	0.00
Total de Ingresos y Otros Beneficios	153,854,846.82	471,905,573.49	Comisiones de la Deuda Pública	0.00	0.00
INGRESOS Y OTROS BENEFICIOS					
Otros Costos y Pérdidas Extraordinarias					
Estimaciones, Depreciaciones, Deterioros, Obsolescencia y	12,536,423.51	46,168,316.00	Costo por Coberturas	0.00	0.00
Amortizaciones	0.00	0.00	Apoyos Financieros	0.00	0.00
Provisiones	0.00	0.00	Resultados del Ejercicio (Ahorro/Desahorro)	6,690,320.61	-6,181,725.20
Disminución de Inventarios	0.00	0.00	Total de Costos y Otras Pérdidas	146,864,526.21	477,987,298.69
Aumento por Insuficiencia de Estimaciones por Pérdida o	0.00	0.00			
Deterioro u Obsolescencia	0.00	0.00			
Aumento por Insuficiencia de Provisiones	0.20	65.48			
Otros Costos	0.00	0.00			
Inversión Pública	0.00	0.00			
Inversión Pública no Capitalizable	0.00	0.00			

Bajo protesta de decir verdad **certificamos** que los Estados Financieros y sus Notas son razonablemente correctos y responsabilidad del emisor

Elaboró:

M. EN C. RAYMUNDO DE LA TORRE DE LA TORRE
JEFE DEL DEPARTAMENTO DE RECURSOS FINANCIEROS

Revisó:

LIC. MIGUEL ÁNGEL DEL REAL RODRÍGUEZ
DIRECTOR ADMINISTRATIVO

Autorizó:

ARQ. DAVID OCTAVIO GARCÍA FLORES
DIRECTOR GENERAL